

Le cancer du sein est le cancer féminin le plus fréquent. Une femme sur neuf aura un cancer du sein dans sa vie.

Il existe trois types de traitements pour le cancer du sein:


- la chirurgie
- la radiothérapie
- les traitements médicamenteux

Ils sont utilisés seuls ou en association et permettent de guérir près de 80% des patientes.

Lorsque le diagnostic est posé, la stratégie du traitement est discutée en réunion pluridisciplinaire selon la «carte d'identité» de la tumeur.

Cette stratégie est définie au cas par cas et en accord avec la patiente lors d'une consultation.

Le médecin explique les caractéristiques de la maladie, les traitements recommandés, les effets secondaires possibles mais également les bienfaits attendus.



## La chirurgie

Phase essentielle du traitement. À l'heure actuelle la plupart des femmes sont guéries sans ablation du sein.

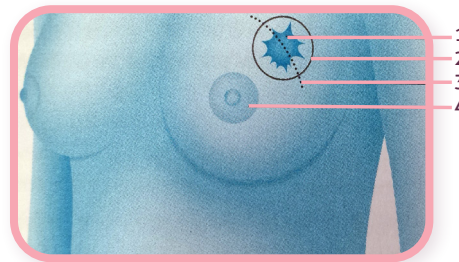
### 1 La tumorectomie

Qu'est-ce que c'est ?

Le chirurgien enlève la tumeur et une zone de glande saine de sécurité autour de la zone malade. Elle s'accompagne d'un prélèvement de ganglions partiel (ganglions sentinelles) ou complet (curage axillaire).

La tumorectomie s'accompagne toujours de radiothérapie complémentaire.

Tumorectomie au large de la tumeur



1. Tumeur
2. Tumorectomie large (avec marge de sécurité)
3. Incision de la peau
4. Mamelon

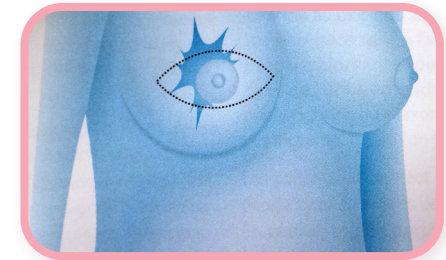
### 2 La mastectomie

Lorsque la tumorectomie n'est pas possible, tumeur trop volumineuse par rapport au sein ou tumeur multiple... la mastectomie devient nécessaire.

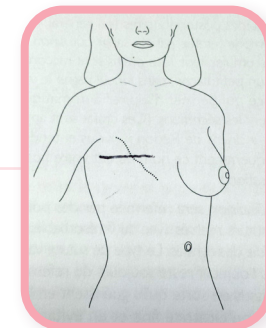
Qu'est-ce que c'est ?

Opération chirurgicale qui consiste à enlever la totalité du sein, une partie de la peau du sein, le mamelon et l'aréole, avec ou sans les ganglions (ganglions sentinelles ou curage axillaire)

Mastectomie: schéma de l'exérèse cutanée



Exemple de cicatrice laissée par la mastectomie avec curage axillaire



La clinique du sein du CHU Tivoli,  
une équipe pluridisciplinaire au  
service des patients.

Radiologie

Gynécologie - chirurgie

Anatomie - pathologique

Radiothérapie

Oncologie

Paramédicaux & Bien-être

Data managing

## Informations

CHU Tivoli  
Avenue Max Buset, 34  
7100 La Louvière

Clinique du sein  
Accueil: 062/27.62.33 - niveau 1

[www.chu-tivoli.be](http://www.chu-tivoli.be)

Infirmière coordinatrice :  
064/27.75.38

La clinique du sein  
du CHU Tivoli

## Les traitements du cancer du sein: la chirurgie

Illustrations et informations:

Hirshaut Yashar, Pressman Peter I. et Dr Clough Krishna B. (2004), *Cancer du sein*,  
Marabout, 312 pages.

